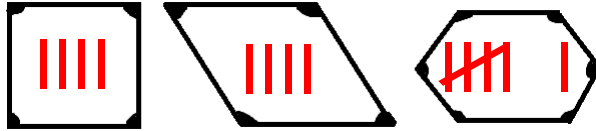


به نام خدا

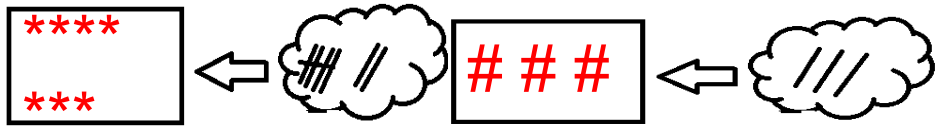
WWW.DORDO.IR

شکوفه ی قشنگم با دقت و حوصله به سوال ها پاسخ بده.

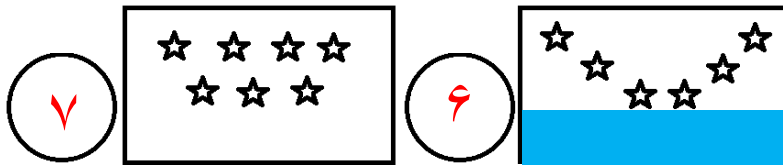
۱- به تعداد گوشه های شکل ها داخل آنها چوب خط بکش.




۲- به تعداد چوب خط ها شکل بکش.



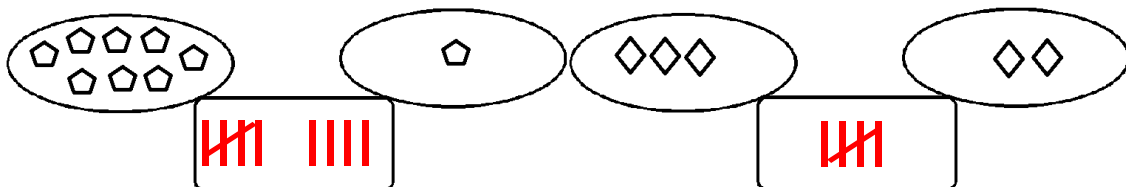
۳- عدد هر دسته را بنویس و دسته ی کمتر را رنگ بزن.



۴- به تعداد شکل ها از انگشتان دست ها رنگ بزن.



۵- شکل های دو قسمت با هم چند تا می شود با چوب خط نشان بده.



۶- الگو را ادامه بده.




۷- مربع های شگفت انگیز را با عدد مناسب کامل کن.

۳	۶	۱	۴	۵	۲
۴	۲	۵	۶	۱	۳
۱	۴	۶	۳	۲	۵
۲	۵	۳	۱	۴	۶
۶	۱	۲	۵	۳	۴
۵	۳	۴	۲	۶	۱


۸- بین عدد ها از علامت مساوی کمتر یا بیشتر <=> استفاده کن و جای خالی را کامل کن.



۹- اعداد را از 0 تا ۹ به ترتیب بنویس.



۱۰- دور عدد مناسب خط بکش.



نیاز به تلاش	قابل قبول	خوب	خیلی خوب	انتظارات آموزشی دانش آموز:	ردیف
				می تواند به ترتیب اعداد را بشمارد و بنویسد.	1
				می تواند با شمارش اشکال چوب خط آن را بکشد.	2
				می تواند الگوها را ادامه دهد.	3
				با نماد اعداد ۰ تا ۹ آشناست.	4
				با جدول شگفت انگیز آشناست.	5
				با مفهوم <=> آشناست و آنها را به کار می برد.	6
				با دقت و حوصله به سوال ها پاسخ می دهد.	7
				خود سنجی	
				بازخورد آموزگار	
				بازخورد اولیا	

خیلی آسان بود 😊

خیلی سخت بود 😞